



český střelecký svaz
U Pergamenky 3

170 00 Praha 7



SS NÁRODNÍ DISCIPLÍNY

Všeobecná a speciální technická pravidla
pro střelbu na mizivé cíle

Platnost v SS od **15. 4. 2012**
doplňování a oprava **15. 4. 2013**

Vydáno pro vnitřní potřebu rozhodčích a členů SS.

Zpracovala KR ve spolupráci s STK

Technický redaktor : FRÝDA Jaroslav

Publikace neprošla jazykovou úpravou

Rozsílí se podle rozhodnutí VV SS

© Autorská práva český střelecký svaz Praha

A-1

Maloráč0ní puzka s puzkohledem
na mizivé cíle do 50 m
M-PU-MC(Pu)

A-2

Maloráč0ní puzka s otev enými mí idly
na mizivé cíle do 50 m
M-PU-MC(OM)

OBSAH

strana

1.0 Všeobecná ustanovení	
2.0 Bezpečnost	
3.0 Ustanovení pro státnice a teréne	
4.0 Vybavení a startovní	
5.0 Funkce i závodu	
6.0 Průběh a pravidla závodu	
7.0 Příprava před závodem	
8.0 Závad	
9.0 Pravidla chování pro závodníky a vedoucí družstev	
10.0 Přijímka vybavení	
11.0 Hodnocení výsledk	
12.0 Podíl na rovnosti bod	
13.0 Protesty a odvolání	
14.0 Ustanovení o rekordech	
Obrazová část	
Poznámky	

1.0 VÜEOBECNÁ USTANOVENÍ

- 1.1 Cílem a účelem těchto pravidel je sjednocení podmínek, na základě kterých jsou pořádány soutěže těchto národních disciplín.
- 1.2 Tato pravidla jsou závazná pro všechny druhy soutěží a jsou shodná pro všechny kategorie (muži, junioři, senioři, veteráni, ženy, juniorky, seniorky, veteránky a dorost).
- 1.3 Platí-li pravidlo pro střelce praváky, platí opak pro střelce leváky.
- 1.4 Kontrolní dalekohled může závodník používat pouze v I. části závodu, ve II. a III. části je používání kontrolního dalekohledu zakázáno.
- 1.5 Ve II. části závodu může mít závodník svého pozorovatele opatřeného dalekohledem. Dalekohled nesmí být umístěn na stativu a ani se nesmí opírat o jakoukoli podložku. Může být držen pouze v ruce. Pozorovatel nesmí pomáhat závodníkovi v obsluze zbraní, nesmí ružit a ani omezovat jiné závodníky. Za jeho činnost je odpovědný závodník.
- 1.6 Před a během závodu je zakázáno používat drogy, alkoholické nápoje a dopingové látky. Nerespektování tohoto ustanovení může být důvodem k diskvalifikaci.
- 1.7 Na střílně a jeho blízkosti je zakázáno kouřit.
- 1.8 O případech, které nejsou postoupeny a obsaženy v těchto pravidlech, rozhoduje během soutěže konečnou platností JURY, nebo není-li ustavena, pak hlavní rozhodčí.

2.0 BEZPEČNOST

- 2.1 Pro zajištění bezpečnosti v prostorách střelnice se musí zacházet se zbraněmi s maximální opatrností.
- 2.2 Pohyb v prostorách střelnice je povolen pouze s vybitou zbraní a otevřeným závěrem, pokud není zbraň v pouzdru.
- 2.3 Povinností rozhodčích je vyžadovat neustále přítomnost kázeň v prostoru střelnice. Střelci a vedoucí družstev jim v tom musí být nápomocni.
- 2.4 Členové příjímající komise, rozhodčí na střílně, jiný rozhodčí nebo člen JURY mohou vzít do ruky vybavení střelce (i zbraň) bez jeho souhlasu, avšak pouze v jeho přítomnosti a s jeho vdomím. Nikdo cizí se nemůže s střelnou zbraní dotýkat. Výjimkou je stav bezprostředního ohrožení bezpečnosti.
- 2.5.1 Zbraň se může nabíjet jen na palebné stanici, pouze po povelu nebo signálu „NABÍJET“ a to po tom náboji podle povelu. Při dobíjení zásobníku během střelby může střelec nechat závěs zavěšený s nábojem v nábojové komoře, nesmí však odložit zbraň.
- 2.5.2 V zájmu bezpečnosti může člen JURY, rozhodčí nebo kdokoli jiný kdykoli zastavit střelbu.

- 2.5.3 St elci i ostatní jsou povinni upozornit rozhodčí na situace, které by mohly být nebezpečné, nebo které by mohly způsobit nehodu.
- 2.5.4 V případě neregulérních podmínek (mlha, snížení a podobně) ohrožujících bezpečný průběh závodu má JURY nebo hlavní rozhodčí právo závod přerušit nebo ukončit.
- 2.5.5 Nácvik střílby na sucho je možný pouze se souhlasem rozhodčího na střílži a jen na vymezeném stanovišti na palebné dráze.
- 2.5.6 Manipulace se zbraní po dobu, kdy je obsluha před palebnou dráhou, je přísně zakázána.
- 2.5.7 **Po povelu nebo signálu "STOP", "VYBÍT" musí střelec okamžitě přestat střílet, zbraň vybit, vložit bezpečnostní praporek a zbraň odložit.** Ve střílbi může pokračovat pouze po opětovném vydání povelu nebo signálu "START".
- 2.6 Po posledním výstřelu se musí střelec před opuštěním stříleckého stanoviště přesvědčit a nechat rozhodčí zkontrolovat, že v nábojové komoře ani v zásobníku nejsou náboje.
- 2.7 Rozhodčí na střílži se musí vždy přesvědčit, zda jeho povel byl rozuměn a uposlechnuto, a zda je zajištěna bezpečnost všech účastníků soutěže.
- 2.8 Vzájemní závodníci a funkcionáři jsou povinni během střílby používat chrániče sluchu.
- 2.9 Doporučuje se, aby závodníci během střílby používali brýle z netřítkového skla nebo jinou podobnou ochranu očí.

3.0 USTANOVENÍ PRO STŘELNICE A TERČE

- 3.1 Střílnice
- 3.1.1 Pro střílbu lze použít všech schválených střílnic pro střílbu na 50 metrů. Za bezpečnost střílnice je odpovědný provozovatel střílnice.
- 3.1.2 Hlavní rozhodčí je povinen zkontrolovat před soutěží, zda jsou dodržena všechna bezpečnostní opatření.
- 3.1.3 Obsluha zařízení musí být v odpovídajícím bezpečném úkrytu. Způsob manipulace s terčovými zařízeními je dán vybavením střílnice (pevné, sklápěcí, otočné, ovládání ruční nebo elektrické).
- 3.1.4 Před zahájením každé položky střelby musí být provedena kontrola ukrytí obsluhy. Tuto kontrolu lze provést telefonem, rádiem, nebo jinou signalizací.
- 3.1.5 Vybavenost střílnic se může značně lišit podle typu střílnice, zásadně ale musí být dodrženy vzdálenosti terčů v předepsaných tolerancích (50m ±0,2m, 33m ±0,15m, 17m ±0,10m). Musí se od plochy terčů k palebné dráze, to je k liniím, ke kterým může střelec položit loket ruky podpírající zbraň.
- 3.1.6.1 Minimální šířka stříleckého stanoviště je 1,25 m a 2,5 m dlouhé. Za stříleckými stanovišti musí být dostatečný prostor pro rozhodčí. Na střílnici má být prostor pro diváky oddělený od prostoru pro střelce a rozhodčí viditelnou zábranou.

3.1.7 K ochraně proti chladu lze použít podložek podle TECHNICKÝCH PRAVIDEL PRO VŠECHNY DISCIPLÍNY ISSF. Pokud je stelnice jednotně vybavena těmito podložkami, je použití soukromých podložek zakázáno. (mimo podložky pod lokty podle PSS ISSF).

3.1.8 Stelnice dle líme na dva typy:

a) tereny jsou umístěny ve vzdálenostech 17 m, 33 m a 50 m podle pravidel stelnice.

b) všechny tereny jsou umístěny ve vzdálenosti 50 metrů.

3.2 Tereny

Tvary a rozměry všech terénů jsou uvedeny v příloze 1.

3.2.1 Tereny nástelné:

Tereny nástelné musí být v pravém horním rohu označeny zikmou dostatečně silnou arou, aby se zamezilo omylu a záměně s terénem soutěním. Týká se jen terénu číslo 1.

3.2.2 Rozměry terénů pro stelnice typ a):

	A . 1	A . 2
ter . 1	8 x 5,5 cm terén pro malorážku na 25 m s roztečí os nejmén 10 cm	15,44 x 11,24 cm terén pro malorážku na 50 m s roztečí os nejmén 20 cm
ter . 2	průměr 7,5 cm redukovaný terén pro rychlopalbu Pi 25 m s roztečí os nejmén 10 cm	průměr 15 cm redukovaný terén pro rychlopalbu Pi 25 m s roztečí os nejmén 20 cm
ter . 3	rovnoramenný lichoběžník se základnou 5,5 cm, stranami 3 cm a horní hranou 2 cm, výška lichoběžníku je 2,5 cm u spodní hrany je obdélník 5,5 x 2 cm	rovnoramenný lichoběžník se základnou 11 cm, stranami 6 cm a horní hranou 4 cm, výška lichoběžníku je 5 cm, u spodní hrany je obdélník 11 x 4cm
ter . 4	obdélník 2 x 1,2 cm	obdélník 4 x 2,5 cm
ter . 5	kruh o průměru 3,5 cm ve II. části se použije skupina dvou terénů s roztečí os nejmén 7 cm	kruh o průměru 7 cm
ter . 6	obdélník 5,5 x 21cm	obdélník 11 x 38 cm
ter . 7	obdélník 5,5 x 21 cm	obdélník 11 x 38 cm

3.2.3 Rozměry terénů pro stelnice typ b) :

tereny 1; 2; 3; 6 a 7 zůstávají shodné s typem stelnice a).

- ter . 4 obdélník 5,5 x 3,5 cm obdélník 11 x 7 cm
- ter . 5 kruh o průměru 5 cm kruh o průměru 10 cm
- 3.2.4 Při přeseku pro teríslo 6 je 2 m a 02,5 m.
- 3.2.5 Teríslo 3, 4, 5, 6 a 7 musí být tmavé barvy, nesplývavé s okolím, se svtlým okrajem, nebo nalepené na svtlém podkladu.

4.0 VYBAVENÍ A ST ELIVO

4.1 Zbran pro disciplínu A-1 (viz příloha číslo 2)

- 4.1.1 Pro st elbu v disciplín A-1 je předepsána malorážná puška ráže 5,6 mm (.22) na náboje s okrajovým zápalem a odpovídající podmínkám viz obrazová příloha .2, opatřená puškohledem zv tzužícím maximálně 4 x. Zam ovací osnova puškohledu libovolná. Puškohled VARIABL je povolen při fixaci do 4x. Je povolen pouze jeden zásobník, do kterého je povoleno nabíjet maximálně 5 náboj .
- 4.1.2 Je povoleno prodloužení délky pažby botkou (max. 3 cm).
- 4.1.3 Jiné úpravy, jako například ruka palce, například ruka dlan (pod například obím), například ruka malíkové hrany dlan ruky, posuvná lícnice, posuvná botka a vodováha jsou zakázány. Pistolová rukojeť ani žádná jiná část pažby nesmí být anatomicky tvarovaná.
- 4.1.3.1 Na například obí, pistolovou rukojeť, nebo spodní část pažby nesmí být doplněn žádný materiál, který umožňuje pevnější uchopení.
- 4.1.3.2 Op ruka hrany dlan je jakýkoli výstupek, nebo rozšíření pistolové rukojeti na přední i boční straně, navržené k zamezení sklouznutí ruky.
- 4.1.4 Odpor na spoušti není omezen, například ek není povolen.
- 4.1.5 Hmotnost kompletní zbraně s jedním zásobníkem nesmí přesáhnout 6 kg.
- 4.1.6 Při st elbě je povoleno použití emene maximální šířky 40 mm a podložky pod zbraň, rozměry podložky pod zbraň viz obrazová příloha .2. Tato nesmí být pevně spojena se zbraní, a ani nesmí zbraň jinak fixovat. Při použití podložky s výezem pro zbraň musí být výez minimálně 2x širší než šířka zbraně. Pokud st elba podpírá zadní část pažby rukou, nesmí se tato ruka opírat o žádnou podložku ani o zem. Mezi rukou a podložkou nebo zemí musí být viditelný prázdný prostor.
- 4.1.7 Ve všech částech závodu musí být použita jedna puška.

4.2 Zbran pro disciplínu A-2 (viz příloha číslo 3)

- 4.2.1 Pro st elbu v disciplín A-2 jsou povoleny malorážné pušky ráže 5,6 mm (.22) na náboje s okrajovým zápalem s otevřenými mířidly, nekryté hledí, tunel muzky je povolen, a odpovídající podmínkám viz obrazová příloha .3. Je povolen pouze jeden zásobník, do kterého je povoleno nabíjet maximálně 5 náboj .

4.2.2 a0 4.2.4 viz body 4.1.2 a0 4.1.4

4.2.5 Hmotnost kompletní zbraň s jedním zásobníkem bez emenu nem o e p esáhnout 5,5 kg.

4.2.6.1 P i st elb je povoleno pouítí emene maximální zí e 40 mm. Podloka pod zbra není povolena.

4.2.7 Ve vzech ástech závodu musí být pouíta jedna puška.

4.3 St elivo

4.3.1 Je povoleno st elivo zá e 5,6 mm (.22 LONG RIFLE) s okrajovým zápalem a m kkou olov nou st elou.

4.4 Oble ení

4.4.1 Je povoleno b Oné sportovní oble ení. Pouítí speciálních úprav, prost edk a od v , které znehyb ují nebo p íliz zmenzují ohebnost st elcových nohou, t la nebo paí, je zakázáno. Pouítí st elckého oble ení je povoleno (viz PSS ISSF pro puškové disciplíny). Pokud st elec nepouíje speciální st elcké oble ení dle PSS ISSF, musí být vzechny vn jí í vní ní kapsy na p ední stran od vu prázdné a nesmí být na p ední stran ádné názivky.

5.0 FUNKCIONÁ I ZÁVODU

5.0.1 Na p edem stanovené sout o e m o e být ustavena JURY. Není-li JURY ustavena, pak její funkci p ebírá v plném rozsahu hlavní rozhod í.

5.0.2 Hlavním rozhod ím a rozhod ím na st elizti m o e být pouze rozhod í sportovní st elby, který má specializaci pro tyto disciplíny.

5.1 Hlavní rozhod í

- Zabezpe uje p evzetí st elnice od po adatele.
- Organizuje innost sboru rozhod ích.
- Dohlíí na losování.
- Dbá na dodrívání a d sledné pln ní pravidel sportovní st elby.
- Je povinen upozornit vzechny závodníky p ed zahájením závodu na nutnost dodrívání bezpe nostních ustanovení t chto pravidel.
- Vyhlazuje výsledky a má právo uvol ovat sout ící z povinnosti ú astnit se vyhlašování výsledk sout o e.
- Rozhoduje o trestech a o diskvalifikaci závodníka.
- ezí protesty a je-li ustavena JURY podává p ipomínky k ezení.
- Spolu s p edsedou hodnotící komise podepisuje protokol o dosaených výsledcích a provádí záznam do vloek k pr kaz m závodník o dosaení výkonnostní t ídy.
- Orgánu, který jej na závod delegoval podává písemnou zprávu o pr b hu závodu.

5.2

Rozhod í na st elíyti

- Je odpov dný za ízení a pr b h vlastního závodu. Bezprost edn ídí práci úsekových rozhod ích, rozhod ích u ter a obsluhy st elnice. Po dohod s HR organizuje odstran ní technických závad, zasahuje tam, kde vzniklé obtí0e nejsou schopni ezit úsekoví rozhod í nebo rozhod í u ter .
- Musí být neustále ve spojení s rozhod ími u ter , s obsluhou st elnice a je odpov dný za bezpe nost rozhod ích i obsluhy st elnice.
- ezí ústn podané protesty na pr b h st elby. V p ípad jejich op tovné neopravn nosti trestá závodníka ztrátou bod .
- Provádí spolu s úsekovým rozhod ím kontrolu zda závodník st ílí p evzatou zbraní a zda st ílí všechny ásti závodu jednou zbraní.
- Je odpov dný za vedení záznamu o srá0ce bod í ostatních nesrovnalostech pot ebných k ádnému vyhodnocení v hodnotící komisi, které v as tyto záznamy p edává.
- Dává povel k nabíjení zbraní a k zahájení st elby.
- St elbu p eruzuje i ukon uje.
- Provádí spolu s úsekovým rozhod ím kontrolu zbraní po skon ení st elby.

5.3

Úsekový rozhod í

- Je pomocníkem rozhod ího na st eliziti a ídí se jeho pokyny.
- Kontroluje správné zaujetí st eleckého stanovízt závodníkem.
- Kontroluje, zda závodník st ílí p evzatou zbraní, zda na zbrani nebo výstrojí nebyly provedeny dodate né úpravy a zda st ílí všechny ásti závodu jednou zbraní.
- Kontroluje dodr0ování bezpe nosti na st eliziti a po ukon ení st elby nebo p í p eruzení st elby provádí kontrolu bezpe ného stavu zbraní.
- Podílí se na ezení ústních protest na svém úseku.

5.4

Rozhod í u ter

- Je odpov dný za bezpe nost obsluhy a za manipulaci s ter i, které mu byly sv eny.
- Odpovídá za správné ohlázení a zapsání po tu zásah u jednotlivých ter .
- Do hodnocení musí hlásit jen ty zásahy, které odpovídají pravidl m, tedy zásahy p ímé nebo takové, kde zikmost vst elu není v tzi ne0 7 mm (pro A-1/ A-2) a 11 mm (pro B-1 a B-2) od prvního náznaku doteku st ely.
- Odpovídá za to, 0e po vyhodnocení byly všechny vst ely ádn zalepeny.

5.5

P edseda hodnotící komise

- Je odpov dný za vezkerou innost spojenou s hodnocením ter .
- Provádí kontrolu výpo t a sestavuje protokol v etn uvedení dosažených výkonnostních t id.
- Spolu s hlavním rozhod ím podepisuje protokol, je odpov dný za p edání materiál po adatel m k vyhotovení výsledkových listin.
- Zajiz uje pr b Oné seznamování závodník s výsledky závodu provád ní m zápis na informa ní tabule.

5.6

Rozhod í v hodnotící komisi

- Je pod ízen p edsedovi hodnotící komise a dbá na to, aby všechny dosažené výsledky byly ádn vyhodnoceny v souladu s pravidly.

5.7.

Rozhod í v p ejímací komisi

- Je odpov dný za provedení p ejímky zbraní a výstroje v souladu s pravidly.
- P í p ejímce zapíše závodníkovi do karty zna ku a výrobní íslo zbran , p ípadn puzkohledu (pro možnou dokladovost p í dosažení rekordu).
- P evzatou zbra a výstroj ozna í po dohod s po adatelem na každém kusu zvláz p ejímací zna kou.

5.8.

JURY (pokud je ustavena), nebo hlavní rozhod í spolu s technickým delegátem (pokud je ur en) provedou p ed zahájením závodu kontrolu zásuvného kalibru.

6.0

PR B H A PRAVIDLA ZÁVODU

6.0.1

Po et nást elných ran v obou disciplínách není omezen.

6.0.2

Po et ran do závodu - 47

6.0.3

Po et maximáln dosažených bod - **520**

6.1

Poloha p í st elb

6.1.1

Pro disciplínu A-1 vle0e s oporou, pou0ítí emene povoleno. Poloha viz 4.1.6

6.1.2

Pro disciplínu A-2 vle0e bez opory, pou0ítí emene povoleno.

6.1.3

St ílí se za pou0ítí pouze jednoho zásobníku nabíjeného maximáln p tí náboji.

6.2 Pravidla st elby A - 1

6.2.1 St elnice typ a :

I. ást

Ter .1

- po et nást elných neomezen v ase 8 minut
- po et ran do závodu 10 v ase do 10 ti minut
- vzdálenost 50 metr

Ter .2

- po et ran do závodu 10 v ase 3 minuty
- vzdálenost 50 metr

II. ást

Ter .3

- po et ran do závodu 4
- vzdálenost 50 metr

Ter .4

- po et ran do závodu 2
- vzdálenost 17 metr

Ter .5 skupina dvou ter o rozte i os nejmén 7 cm

- po et ran do závodu 4
- vzdálenost 33 metry

III. ást

Ter .5

- po et ran do závodu 4
- vzdálenost 33 metry

Ter .6

- po et ran do závodu 5
- vzdálenost 50 metr

Ter .7

- po et ran do závodu 8
- vzdálenost 50 metr

6.2.2 **St elnice typ b**

I. ást

Ter e, asy i vzdálenosti shodné jako u st elnice typu a.

Pro II. a III. ást jsou zm n ny ter e .4 a 5, ostatní ter e z stávají shodné jako u st elnice typu a.

II. ást

Ter .4

- po et ran do závodu 2
- vzdálenost 50 metr

Ter .5

- po et ran do závodu 4
- vzdálenost 50 metr

III. ást

Ter .5

- po et ran do závodu 4
- vzdálenost 50 metr

6.3 **Pravidla st elby A - 2**

6.3.1 **St elnice typ a :**

I. ást

Ter .1

- po et nást elných neomezen v áse 8 minut
- po et ran do závodu 10 v áse do 10 ti minut
- vzdálenost 50 metr

Ter .2

- po et ran do závodu 10 v áse 3 minuty
- vzdálenost 50 metr

II. ást

Ter .3

- po et ran do závodu 4
- vzdálenost 50 metr

Ter .4

- počet ran do závodu 2
- vzdálenost 17 metr

Ter .5

- počet ran do závodu 4
- vzdálenost 33 metry

III. část**Ter .5**

- počet ran do závodu 4
- vzdálenost 33 metry

Ter .6

- počet ran do závodu 5
- vzdálenost 50 metr

Ter .7

- počet ran do závodu 8
- vzdálenost 50 metr

6.3.2

st elnice typ b :

I. část

Ter e, asy i vzdálenosti shodné jako u st elnice typu a.

Pro II. a III. část jsou zm n ny ter e íslo 4 a 5, ostatní ter e z stávají shodné jako u st elnice typu a.

II. část**Ter .4**

- počet ran do závodu 2
- vzdálenost 50 metr

Ter .5

- počet ran do závodu 4
- vzdálenost 50 metr

III. ást

Ter .5

- počet ran do závodu 4
- vzdálenost 50 metr

6.4 Postup st elby a povely

6.4.1 Doba p íprav k zaujetí stanovízt a p íprav k závodu jsou 3 minuty se zbraní. Platí u všech ástí závodu.

6.4.2 I. ást závodu

- Po zaujetí stanovízt dá rozhod í na st elíztí povel k nabíjení zbraní na nást el povel: sNA NÁST EL NABÍJET ". Za 1 minutu dá povel: sNEOMEZENÝ PO ET NÁST ELNÝCH V ASE 8 MINUT START" pokyn k zahájení st elby.
- Nást el (po et ran není omezen) se st ílí na ter íslo 1.
- Po uplynutí 8 minut povel: sSTOP " zastaví st elbu.
- Následuje 1 minutu p estávka, po které dává povel: sNA I. ÁST ZÁVODU 20 NÁBOJ POSTUPN NABÍJET " a po jedné minut dá pokyn ke st elb .

6.4.2.1 Pokud jsou ter e vystaveny na pevno :

- sNA TER .1 10 RAN V ASE DO 10 TI MINUT START "! St ílí se na dva ter e .1 (po 5 ranách do ka0dého). Po ukon ení st elby vezmí st elci, maximáln po 10 ti minutách ukon í st elbu povel: sSTOP " .
- Následuje nejmén 30 sekund p estávka.
- Po uplynutí 30 sekund dává povel : sNA TER ÍSLO 2 10 RAN V ASE 3 MINUTY START ". St ílí se na 2 ter e .2 (po 5 ranách do ka0dého). Po 3 minutách povel: sSTOP, ZBRAN VYBÍT, ODLOŽIT" st elbu ukon í, provede spolu s úsekovým rozhod ím kontrolu zbraní a je mo0ný nástup dalších závodník .

6.4.2.2 Pokud je mo0nost ter e vystavovat pr b ýn z okopu :

- sNA TER .1 10 RAN V ASE DO 10TI MINUT A PO OBJEVENÍ SE TER E .2 10 RAN V ASE 3 MINUTY, START ".závodník pak zahajuje st elbu na ter íslo 2 bez povelu rozhod ího.

6.4.3 II. ást závodu

- Po zaujetí stanovízt dá rozhod í na st elíztí povel: sNA II. ÁST ZÁVODU 10 NÁBOJ POSTUPN NABÍJET ", po 1 minut dá pokyn obsluze k vystavování ter .
- Ter .3 se objeví celkem 5 x. První je ukázka a 4 x je ter sout 0ní.
- Potom se ter íslo 4 objeví 2 x bez ukázky.
- Dále se ter .5 objeví 5 x. První je ukázka a 4 x je ter sout 0ní. Pro ka0dého st elce jsou vystaveny dva ter e vedle sebe (mezera mezi ter í je nejmén pr m r ter e) a st ílí se do ka0dého ter e 2 rány.

- Všechny ter e jsou mizivé, vysunují se do 3 sekund a po dobu 5 a0 7 sekund jsou vystaveny. Na e0 jsou rychle skryty na dobu 10 a0 15 sekund. Mezi jednotlivými typy ter je p estávka 20 a0 30 sekund.
- Po skon ení této ásti závodu velí rozhod í na st elizti: sSTOP, ZBRAN VYBÍT, ODLOŽIT", spolu s úsekovým rozhod ím provede kontrolu zbraní a velí obsluze u ter : " K TER M".
- Po vyhodnocení ter a ukrytí obsluhy u ter dává povel k p íprav další sm ny.

6.4.4

III. ást závodu

- Po zaujetí stanovizt dá rozhod í na st elizti povel: sNA III. ÁST ZÁVODU 17 NÁBOJ POSTUPN NABÍJET ", po 1 minut dá pokyn obsluze k vystavování ter .
- Ter íslo 5 se objeví celkem 4 x a je v0dy ter em sout Oním. asové intervaly st elby na ter .5 jsou stejné jako ve II. ásti závodu. Na st elnicích, kde to technické vybavení st elnice dovolí, vystavují se ter e na stejném míst , nebo do 2 metr vlevo nebo vpravo.
- Po 20 a0 30 sec. se objeví stranou b 0ící ter íslo 6, který se pohybuje kolmo na výst elnou v pr seku 2m a0 2,5 metru rychlostí 0,4 a0 0,5 m/s. Ter prob hne pr sek za 4 a0 6 sec., b 0í celkem 6 x a to st ídav zleva a zprava, nebo naopak. První b h je na ukážku a dalších 5 b h je sout Oních. Intervaly mezi jednotlivými b hy jsou 10 a0 15 sekund. P í 2. a0 6. b hu vyst elí závodník v0dy 1 ránu.
- Po 20 a0 30 sekundách se objeví vedle sebe 2 ter e íslo 7, které z stanou vysunuty po dobu 50 sec., na e0 se rychle skryjí. Závodník zahajuje st elbu po objevení se ter a st ílí 4x do ka0dého z nich.
- Po skon ení této ásti závodu velí rozhod í na st elizti: sSTOP, ZBRAN VYBÍT, ODLOŽIT", spolu s úsekovým rozhod ím provede kontrolu zbraní a velí obsluze u ter : " K TER M".
- Po vyhodnocení ter a ukrytí obsluhy u ter dává povel k p íprav další sm ny.
- Vy0adují-li to technické podmínky st elnice, aby ter e íslo 5, 6 a 7 byly hodnoceny ka0dý samostatn , musí být po dost ílení ka0dé polo0ky st elba zastavena, zbran vybity a odlo0eny.

6.4.5

P í ka0dém vystavení sout Oního ter e íslo 3, 4, 5 a 6, m 0e závodník vyst elit pouze jednu ránu. Za porušení tohoto ustanovení mu bude z ásti závodu, ve které došlo k porušení pravidel, ode ten jeden zásah **/ten nejlepší/** a 2 trestné body, p í dodr0ení stanoveného po tu náboj . Pokud se porušení opakuje, m 0e být diskvalifikován.

7.0

P ÍPRAVA P ED ZÁVODEM

- 7.1 Tyto st elecké závody mohou po ádat všechny slo0ky provozující sportovní st elbu.
- 7.2 Vlastním zajizt ním a provedením má být pov en klub mající dostate né zkuzenosti v t chto disciplínách.
- 7.3 Pro organizování a p ímé zabezpe ení závodu má být ustaven organiza ní výbor (p edseda, tajemník, hospodá , hlavní rozhod í).

- 7.3.1 Povinností organizačního výboru je:
- vypracovat propozice soutěže (podle přílohy Zpravodaje SS) a tyto zaslat na SS nejméně 4 týdny před datem konání.
 - zajistit vhodnou stelnici, technické a materiálové vybavení pro závod.
- 7.4 Závodníci a vedoucí družstev musí být včas seznámeni se změnami namísto propozicím. Tyto změny musí být zveřejněny po celou dobu závodu na informační tabuli.
- 7.5 Vedoucí družstev předloží nejpozději před zahájením závodu složení družstev (dvojic) hlavnímu rozhodčímu. / **nebo je předají při přítomnosti**/
- 7.5.1 Závodník, který vystoupil první nástupní ránu a musí ze závodu odstoupit, již nemůže být nahrazen jiným závodníkem v družstvu (dvojici).
- 7.6 Je-li závod rozdělen do více dnů, musí všichni závodníci odstoupit v témže dni celou část závodu.

8.0 ZÁVADY

8.1 Závady na zbraních

- 8.1.1 V případě poruchy zbraně je závodník povinen tuto drobet, aniž by s ní jakýmkoliv způsobem manipuloval a zvednutím ruky povolal úsekového rozhodčího nebo rozhodčího na stelnici.
- 8.1.2 Neuvěří-li tak, hodnotí se závada jako zaviněná.
- 8.1.3 Za nezaviněnou závadu se uznává pouze zlomení součástky zbraně, porucha zbraně a optiky způsobená cizím zásahem a selhaný náboj, na **kterém je jasný zřetelný otisk úderníku.**
- 8.1.4 Všechny ostatní závady se hodnotí jako zaviněné.
- 8.1.5 Je-li závada hodnocena jako nezaviněná, určí hlavní rozhodčí čas a stanoví k dokončení položky.
- 8.1.6 Nelze-li zbraň opravit a tato již není k další stelnici způsobilá, může stelnice, se souhlasem rozhodčího na stelnici, pokračovat ve stelnici jinou povahou zbraní.

8.2 Závady na zařazení stelnice

- 8.2.1 Trvá-li odstranění závady déle než 5 minut, má závodník právo na 2 nástupní rány navíc, nebo na novou ukázkou.
- 8.2.2 Vznikne-li závada při stelnici na třetí číslo 2 nebo číslo 7, opakuje závodník celou položku na stanovišti a v případě určení hlavním rozhodčím.
- 8.2.3 Vznikne-li závada při stelnici na třetí číslo 1, 3, 4, 5 nebo číslo 6, bude po jejím odstranění položka závodníkem dostižena.

9.0 PRAVIDLA CHOVÁNÍ PRO ZÁVODNÍKY A VEDOUcí DRUŽSTEV

- 9.1 Všichni závodníci a vedoucí družstev musí znát pravidla sportovní stelnice pro tyto disciplíny a být seznámeni s propozicemi závodu.

- 9.2 Vzichni ú astníci sout 0e musí znát a dodr0ovat bezpe nostní ustanovení uvedená v lánku 2 t chto pravidel.
- 9.3 Závodník je povinen dostavit se na závod v as a ádn vybaven. U prezence p edlo0í:
- lenský pr kaz organizace provozující st elbu
 - platné léka ské potvrzení
 - zbrojní pr kaz, pr kaz zbran a OP.
- 9.4 Ka0dý závodník je osobn zodpov dný za to, 0e se na st elecké stanovíz dostaví ve stanoveném ase a s p evzatým vybavením.
- 9.5 Vedení závodníka na st elizti, mimo vlastním pozorovatelem, je zakázáno.
- 9.6 Na st elizti m 0e závodník komunikovat (mimo svého pozorovatele) pouze s lenem JURY nebo s rozhod ím.
- 9.7 V pr b hu závodu m 0e závodník opustit své stanovíz po uvedení zbran do bezpe ného stavu, kontrole zbran rozhod ím na st elizti nebo úsekovým rozhod ím **a vložením bezpe nostního praporku viz pravidla ISSF I. 6.2.2.2**
- 9.8 V blízkosti palebné áry není dovoleno hlu né chování. inovníci na st elizti, lenové jury, funkcioná i dru0stev a st elci, kte í jsou v blízkosti závodník , musí **omezit rozhovory jen na nutné záležitosti**. inovníci na st elizti musí také zajistit, aby hluk od divák byl minimální.
- 9.9 Jestli funkcioná dru0stva nebo st elec **poruší tato pravidla o vedení závodník** , bude poprvé varován. Bude-li se p ípad opakovat, budou z výsledku závodníka ode teny 2 body a funkcioná dru0stva se musí vzdálit od palebné áry.
- 9.10 Jestli0e závodník nebo jeho pozorovatel poruzí pravidla nebo se chová nesportovn , bude závodník potrestán:
- ukázáním 0luté karty - VAROVÁNÍ
 - ukázáním zelené karty - SRÁŽKA 2 BOD
 - ukázáním ervené karty . DISKVALIFIKACE
- 9.10.1 Potrestání závodníka srá0kou 2 bod m 0e uložit hlavní rozhod í, JURY, nebo rozhod í na st elizti, který provede záznam do protokolu nebo záznamové karty.
- 9.10.2 Potrestání závodníka diskvalifikací m 0e uložit pouze JURY nebo hlavní rozhod í.
- 9.10.3 Napomenut varováním bude závodník, p jde-li o otevené, náhodné a neskrývané poruzení pravidel, bez úmyslu získat výhodu (zbran , od v, poloha, vyruzování a pod.).
- 9.10.4 Srá0kou 2 bod bude závodník potrestán:
- neodstraní-li vytknutou mu chybu a nepodá-li rozhod ímu uspokojivou odpov na vznesený dotaz.
 - vyst elí-li p ed povel: " START " po povelu "NABÍJET". (Neopatrnost p i zacházení se zbraní).

- závodník, který vystoupí po povelu: " STOP, ZBRANĚ VYBÍT " (pokud je to p i vybijení zbraně), bude rovněž potrestán srážkou 2 bodů .

Všechny disciplinární srážky se provedou ze zásahu (zásah) nejníže bodové hodnoty na terénu číslo 1.

- 9.10.5 Diskvalifikován bude závodník za úmyslné, v domě porušení pravidel ve snaze získat výhodu nesportovním způsobem, pro závažné porušení bezpečnostních pravidel (pohyb po střílnici s nabitou zbraní, vypálení před povelu k nabíjení a po povelu: "STOP, ZBRANĚ VYBÍT, ODLOŽIT ", /nedovolená manipulace se zbraní, hrubé porušení pravidel), nebo p i nabíjení zbraně více náboji než je dáno povelu.

10.0 PŘÍJÍMKA VYBAVENÍ

- 10.1 Na přeborových a mistrovských soutěžích se ustavuje příjímá komise, která kontroluje, zda zbraň a ostatní vybavení závodník odpovídá pravidlům pro tyto disciplíny.
- 10.1.1 Na ostatních soutěžích může tuto činnost vykonávat povolený člen (členové) sboru rozhodčích.
- 10.2 Pro práci příjímá komise musí předem vyhradit odpovídající prostor a podmínky (místo, pomůcky, váhy, značkářské podlahy).
- 10.3 Příjímá komise u každého závodníka uvede do záznamu typ zbraně , výrobní číslo, výrobce (pro případné vystavení protokolu o rekordu).
- 10.4 Převzaté vybavení musí být označeno vhodnými značkami.
- 10.5 Za včasné předložení vybavení k příjímce odpovídá každý závodník sám.
- 10.6 Po provedení příjímce a označení vybavení nesmí být již nic na tomto místě. Za porušení tohoto ustanovení nese odpovědnost závodník.

11.0 HODNOCENÍ VÝSLEDKŮ

- 11.1 Hodnocení terénu číslo 1 a 2 provádí hodnotící komise po dodání terénu vyhrazeného prostoru.
- 11.1.1 **V případě možnosti budou stejným způsobem hodnoceny terény 3, 4 a 5 ve druhé části závodu a terény 5, 6 a 7 ve druhé části závodu.**
- 11.1.2 **Pokud tato možnost nebude** hodnocení terénu 3, 4, 5, 6 a 7 provádí členové hodnotící komise v prostoru střílnice v jednotlivých vzdálenostech terénu , a to s přímým hlášením výsledků směrem k závodníkům. Zásahy se mohou zalepí až po povelu k zalepení z palebných ráž.
- 11.1.3 K zápisu výsledků slouží dvě záznamové karty, jedna u terénu a druhá na střílnici. V případě rozdílného záznamu platí záznam na kartě u terénu .
- 11.2 Pro hodnocení sporných zásahů se použije zásuvný nebo optický kalibr pro ráž 5,6 mm (viz Technická pravidla pro všechny disciplíny ISSF)

11.3 Hodnocení zásah :

- 11.3.1 Ter e .1 a 2 - zásahy se hodnotí nejvyšší hodnotou ter ového kruhu, který je vst elem zasažen.
- 11.3.2 Ter e . 3, 4, 5 a 7 - zásahy se hodnotí nejvyšší hodnotou ter ového kruhu, který je vst elem zasažen.
- 11.3.4 Ter . 6 Ě každý zásah je hodnocen jako 10 + hodnota ter ového kruhu, který je vst elem zasažen
- 11.3.5 U ter íslo 5 (puzkohled) a ter e íslo 7, kde je vystavena dvojice ter se zapo ítává jen povolený počet zásah v každém z dvojice ter , to je 2+2 resp. 4+4.

11.4 Odpo et bod :

- 11.4.1 Za každý výstel p i ukázce bude závodník potrestán srádkou 2 bod z ásti závodu, p i které došlo k chyb , za p edpokladu, že dodrží stanovený počet ran do poločky.
- 11.4.2 Za každý výstel vypálený nad stanovený počet ran do poločky u ter íslo 1 a 2 bude závodník trestán ode tením nejvíce dosažené hodnoty zásahu z poločky a budou mu ode teny jezt 2 body za každý zásah navíc. U ter íslo 1 a 2 kde se st ílí po 5ti ranách do sout ůního ter e je povolena 1 chyba na ter i .1 a 1 chyba na ter i . 2. Za každou další chybu budou ode teny 2 body p i dodržení povoleného po tu ran. U ostatních ter m že být závodník diskvalifikován (nabití více nábojů než bylo dáno povelím).
- 11.4.3 Za výstel vypálený bezprost edn po povelu sSTOP "(opožd ná rána do závodu v p ípad , že budou ter e stále vystaveny) bude závodník potrestán srádkou nejlepšího zásahu v dané poločce.
- 11.4.4 Všechny disciplinární body, kterými byl závodník potrestán, se ode tou z ter e íslo 1 pop . íslo 2.

11.5 Maximální hodnota nást elu je 520 bod :

- I. ást :	ter íslo 1	100 bod
	ter íslo 2	100 bod
	celkem	200 bod
- II. ást :	ter íslo 3	40 bod
	ter íslo 4	20 bod
	ter íslo 5	40 bod
	celkem	100 bod
- III. ást :	ter íslo 5	40 bod
	ter íslo 6	100 bod
	ter íslo 7	80 bod
	celkem	220 bod

12.0 PO ADÍ P I ROVNOSTI BOD

- 12.1 P i rovnosti bod na 1. a 08. míst v sout ů jednotlivc i druŮstev (dvojic) se postupuje následovn :
- 12.1.1 Podle vyzzího po tu bod p i st elb na ter íslo 6.
- 12.1.2 Podle vyzzího po tu bod p i st elb na ter íslo 7.
- 12.1.3 Podle vyzzího po tu bod p i st elb na ter íslo 5 ve III. ásti, ter e íslo 3, ter e 5 ve II. ásti, ter e íslo 4, ter e íslo 2 a ter e . 1
- 12.1.4 Podle vyzzího po tu 10, 9, 8,... v ter i íslo 2 pop . ter i . 1
- 12.2 P i rovnosti bod na 9. a dalzích místech budou závodníci za azení podle abecedního po adí p íjmení na stejné místo. Za skupinou závodník se stejným po adím bude vynechán odpovídající po et míst.

13.0 PROTESTY A ODVOLÁNÍ

- 13.1 Poplatek za protesty u sout ů I. kategorie
- Protest 500 K
- Odvolání 1000 K
- 13.2 Ústní protest**
- 13.2.1 Každý závodník má právo protestovat proti podmínkám závodu, domnívá-li se, ůe asy pro st elbu byly neregulérní, a to ihned (p ed vyhodnocením ter).
- 13.2.2 Rozhod í na st elizti spolu s rozhod ím u ter zváŮí oprávn nost protestu a v p ípad , ůe je protest uznán za oprávn ý, nechá ter e zalepit bez vyhodnocení a poloŮka se opakuje. Toto neplatí u ter e íslo 1, tento se dost eluje.
- 13.2.3 Je-li ústní protest neoprávn ý, bude závodník v prvním p ípad napomenut (VAROVÁNÍ).
- 13.2.4 Za každý dalzí neoprávn ý protest bude jiŮ závodník trestán sráŮkou 2 bod . Vzechny ústní protesty se zapíží do závodníkovy karty.
- 13.3 Písemný protest**
- 13.3.1 Každý závodník nebo vedoucí druŮstva, který nesouhlasí s rozhodnutím u in ým na základ ústního protestu, má právo podat protest písemný. Své rozhodnutí o tom, ůe podá písemný protest, musí vzak oznámit rozhod ímu na st elizti d íve, neŮ tento nechá zalepit ter e.
- 13.3.2 Písemný protest m ůe být podán i v p ípad , ůe nebylo protestováno ústn . Nelze vzak jiŮ reklamovat hodnoty zalepených zásah .
- 13.3.3 Vzechny písemné protesty musí být p edány do rukou JURY nebo hlavního rozhod ího nejpozdí 30 minut poté, kdy nastala doty ná okolnost a musí k nim být p íloŮen poplatek. Protestní poplatek bude vrácen, bude-li protestu vyhov no. V opa ném p ípad propadá ve prosp ch po adatele.

13.4 Protest proti hodnocení

- 13.4.1 Závodník nebo vedoucí družstva, který si myslí, že rána byla chybně hodnocena nebo zapsána, má právo proti tomu protestovat, mimo případ, kdy hodnota byla stanovena zásuvným kalibrem. (viz lánek 11.2 těchto pravidel).
- 13.4.2 U terizivých a pohyblivých lze protestovat bezprostředně po ohlášení hodnoty zásahu, dříve než je dán povel k zalepení teriziv.
- 13.4.3 U teriziv číslo 1 a 2 / a v případě teriziv 3,4,5,6,7 podle 11.1.1 / lze protestovat nejpozději do **10** minut po zveřejnění výsledku na informační tabuli.
- 13.5 Rozhodnutí JURY nebo hlavního rozhodčího je konečné ve všech protestech.

14.0 USTANOVENÍ O REKORDECH

- 14.1 Rekordy lze vytvořit jen v souladu se Směrnicí pro piznávání a evidenci rekordů SS. řádu st. elekých soutěží.

Přílohy:

- Příloha .1 vyobrazení a rozměry teriziv
- Příloha .2 vyobrazení a rozměry zbraní pro disciplínu A1: malorážní puška pro disciplínu M-PU-MC(Pu) včetně podložky pod zbraň
- Příloha .3 vyobrazení a rozměry zbraní pro disciplínu A1: malorážní puška pro disciplínu M-PU-MC(OM)

A Ě1

TER ÍSLO 1 NA 50 METR

Puzkový ter pro malorá0ku na 25 metr

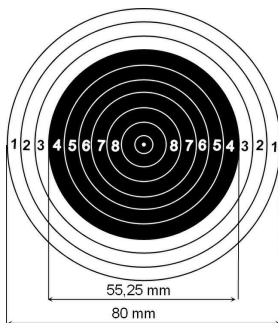
kruhy	10	5,75 mm ($\pm 0,2$ mm)
	9	14,0 mm ($\pm 0,3$ mm)
	8	22,25 mm ($\pm 0,3$ mm)
	7	30,50 mm ($\pm 0,3$ mm)
	6	38,75 mm ($\pm 0,4$ mm)
	5	47,0 mm ($\pm 0,4$ mm)
	4	55,25 mm ($\pm 0,4$ mm)
	3	63,50 mm ($\pm 0,5$ mm)
	2	71,75 mm ($\pm 0,5$ mm)
	1	80,0 mm ($\pm 0,5$ mm)

Pr m r erného st edu je 55,25 mm +0,4 mm.

Tlouška bílých odd lovacích ar je 0,2 a0 0,4 mm.

Nejmenší viditelný rozm r ter ového listu: 100 x 100 mm.

Hodnoty bodovacích kruh 1 a0 8 jsou vytíz ny v bodovacích polích ve vodorovném sm ru. Pole 9 a 10 nejsou ozna ena íslem. íslice jsou asi 2 a0 3 mm vysoké a mají tloušku asi 0,3 mm.



A Ě1

TER ÍSLO 2 NA 50 METR

Redukovaný ter pro rychlopalbu Pi na 25 metr

kruhy	10	15 mm ($\pm 0,2$ mm)
	9	27 mm ($\pm 0,3$ mm)
	8	39 mm ($\pm 0,4$ mm)
	7	51 mm ($\pm 0,5$ mm)
	6	63 mm ($\pm 0,6$ mm)
	5	75 mm ($\pm 0,7$ mm)

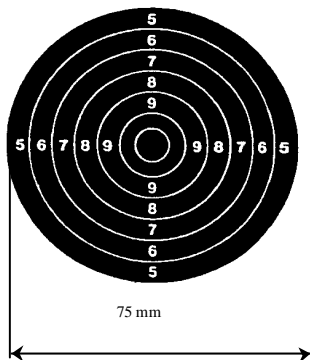
St edová desítka 7,5 mm ($\pm 0,2$ mm)

Celý ter (kruhy 5 a0 10) je erný.

Tlouz ka bílých odd lovacích ar je 0,3 a0 0,5 mm.

Nejmenzí viditelný rozm r ter ového listu: 105 x 105 mm.

Hodnoty bodovacích kruh 5 a0 9 jsou vytízt ny v bodovacích polích ve vodorovném a svíslém sm ru kolmo na sebe. Pole 10 není ozna eno íslem. íslíce jsou asi 3 a0 4 mm vysoké a mají tlouz ku asi 0,5 mm.



A Ě 1


Ter íslo 3 na 50 metr



rovnoramenný lichob ýník se základnou 5,5 cm, stranami 3 cm a horní hranou 2 cm. Výška lichob ýníku je 2,5 cm. Obdél ník pod lichob ýníkem má rozm ry 5,5 x 2 cm

kruhy	10	15 mm ($\pm 0,2$ mm)
	9	27 mm ($\pm 0,3$ mm)
	8	39 mm ($\pm 0,4$ mm)
	7	51 mm ($\pm 0,5$ mm)
	6	63 mm ($\pm 0,6$ mm)

Ter íslo 4 na 17 metr



obdél ník 2 x 1,2 cm

kruhy	10	5,75 mm ($\pm 0,2$ mm)
	9	14,0 mm ($\pm 0,3$ mm)
	8	22,25 mm ($\pm 0,4$ mm)

Ter íslo 4 na 50 metr



obdél ník 5,5 x 3,5 cm

kruhy	10	15 mm ($\pm 0,2$ mm)
	9	27 mm ($\pm 0,3$ mm)
	8	39 mm ($\pm 0,4$ mm)
	7	51 mm ($\pm 0,5$ mm)

Ter íslo 5 na 33 metr



kruh o pr m ru 3,5 cm

kruhy	10	5,75 mm ($\pm 0,2$ mm)
	9	14,00 mm ($\pm 0,3$ mm)
	8	22,25 mm ($\pm 0,4$ mm)
	7	30,50 mm ($\pm 0,5$ mm)

Ter íslo 5 na 50 metr



kruh o pr m ru 5 cm

kruhy	10	15 mm ($\pm 0,2$ mm)
	9	27 mm ($\pm 0,3$ mm)
	8	39 mm ($\pm 0,4$ mm)
	7	51 mm ($\pm 0,5$ mm)

Ter číslo 6 a 7 na 50 metr

obdélník 5,5 x 21 cm



Ovály	10	3,0 x 2,0 cm
	9	5,7 x 4,6 cm
	8	8,4 cm
	7	11,2 cm
	6	14,0 cm
	5	16,8 cm
	4	19,6 cm

Příloha . 1/A-2

A Ě2

TER ÍSLO 1 NA 50 METR

Puzkový ter na 50 metr

kruhy	10	10,4 mm ($\pm 0,1$ mm)
	9	26,4 mm ($\pm 0,2$ mm)
	8	42,4 mm ($\pm 0,2$ mm)
	7	58,4 mm ($\pm 0,5$ mm)
	6	74,4 mm ($\pm 0,5$ mm)
	5	90,4 mm ($\pm 0,5$ mm)
	4	106,4 mm ($\pm 0,5$ mm)
	3	122,4 mm ($\pm 0,5$ mm)
	2	138,4 mm ($\pm 0,5$ mm)
	1	154,4 mm ($\pm 0,5$ mm)

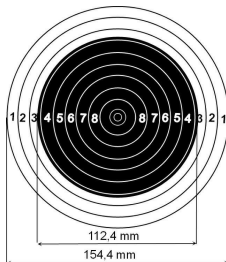
Středová desítka 5,4 ($\pm 0,1$ mm).

Průměr černého středu (zasahuje do kruhu 3) je 112,4 mm ($\pm 0,5$ mm).

Tloušťka bílých oddělovacích pruhů je 0,2 až 0,3 mm.

Nejmenší viditelný rozměr terového listu: 250 x 250 mm.

Hodnoty bodovacích kruhů 1 až 8 jsou vyznačeny v bodovacích polích ve vodorovném a svislém směru kolmo na sebe. Pole 9 a 10 nejsou označena číslem. Číslice jsou asi 2 až 3 mm vysoké a mají tloušťku asi 0,3 mm.



A Ě2

TER ÍSLO 2 NA 50 METR

Redukovaný ter pro rychlopalbu Pi na 25 metr

kruhy 10	30 mm ($\pm 0,2$ mm)
9	54 mm ($\pm 0,3$ mm)
8	78 mm ($\pm 0,4$ mm)
7	102 mm ($\pm 0,5$ mm)
6	126 mm ($\pm 0,6$ mm)
5	150 mm ($\pm 0,7$ mm)

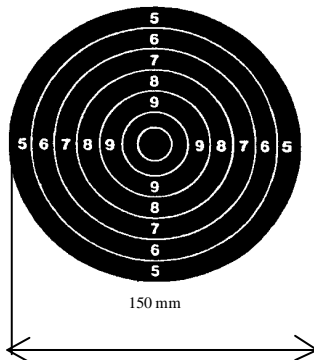
St edová desítka 15 mm ($\pm 0,2$ mm)

Celý ter (kruhy 5 a0 10) je erný.

Tlouz ka bílých odd lovacích ar je 0,5 a0 0,7 mm.

Nejmenzí viditelný rozm r ter ového listu: 200 x 200 mm.

Hodnoty bodovacích kruh 5 a0 9 jsou vytízit ny v bodovacích polích ve vodorovném a svíslém sm ru kolmo na sebe. Pole 10 není ozna eno íslem. íslíce jsou asi 4 a0 5 mm vysoké a mají tlouz ku asi 0,7 mm.



A Ě 2


Ter íslo 3 na 50 metr



rovnoramenný lichob Ŕník se základnou 11 cm,
stranami 6 cm a horní hranou 4 cm. Výška
lichob Ŕníku je 5 cm. Obdĕlník pod
lichob Ŕníkem má rozm ěry 11 x 4 cm

kruhy	10	30 mm ($\pm 0,2$ mm)
	9	54 mm ($\pm 0,3$ mm)
	8	78 mm ($\pm 0,4$ mm)
	7	102 mm ($\pm 0,5$ mm)
	6	126 mm ($\pm 0,6$ mm)

Ter íslo 4 na 17 metr



obdĕlník 4 x 2,5 cm

kruhy	10	10,0 mm ($\pm 0,1$ mm)
	9	26,0 mm ($\pm 0,2$ mm)
	8	40,0 mm ($\pm 0,3$ mm)

Ter íslo 4 na 50 metr



obdĕlník 11 x 7 cm

kruhy	10	30 mm ($\pm 0,2$ mm)
	9	54 mm ($\pm 0,3$ mm)
	8	78 mm ($\pm 0,4$ mm)
	7	102 mm ($\pm 0,5$ mm)

Ter íslo 5 na 33 metr



kruh o pr ěm ru 7 cm

kruhy	10	10,0 mm ($\pm 0,1$ mm)
	9	25,5 mm ($\pm 0,2$ mm)
	8	41,5 mm ($\pm 0,3$ mm)
	7	57,5 mm ($\pm 0,4$ mm)
	6	70 mm

Ter íslo 5 na 50 metr



kruh o pr ěm ru 10 cm

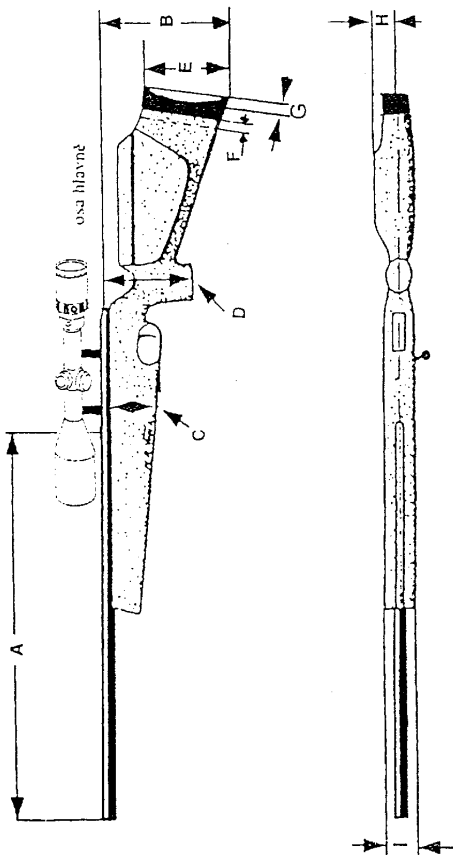
kruhy	10	30 mm ($\pm 0,2$ mm)
	9	54 mm ($\pm 0,3$ mm)
	8	78 mm ($\pm 0,4$ mm)
	7	102 mm ($\pm 0,5$ mm)

Ter číslo 6 a 7 na 50 metr

obdélník 11 x 38 cm



	výška	šířka
Ovály	10	5,6 x 4,0 cm
	9	10,4 x 9,4 cm
	8	15,2 cm
	7	17,8 cm
	6	25,4 cm
	5	30,4 cm
	4	35,6 cm



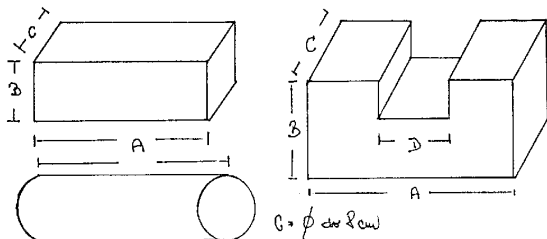
Tabulka rozměrů k příloze 2

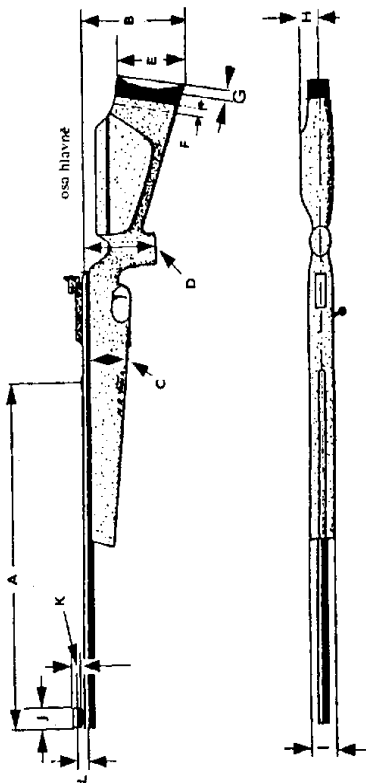
A	Celková délka hlavně		762 mm
B	Nejnižší bod pažby nebo botky pažby		220 mm
C	Hloubka předpažbí	max.	90 mm
D	Nejnižší bod pistolové rukojeti		160 mm
E	Výška botky pažby	max.	153 mm
F	Prodloužení pažby	max.	30 mm
G	Zahloubení botky pažby	max.	20 mm
H	Úroveň lícnice od osy hlavně	max.	40 mm
I	Celková šířka předpažbí	max.	60 mm

Rozměry B; C; D; H se měří od osy hlavně.

Rozměry podložky pod zbraň:

- A není stanoveno
- B není stanoveno
- C max. 80 mm
- D výška minimálně 2x šířka předpažbí zbraně





Tabulka rozměrů k příloze 3

A	Celková délka hlavně		762 mm
B	Nejnižší bod pažby nebo botky pažby		220 mm
C	Hloubka předpažbí	max.	90 mm
D	Nejnižší bod pistolové rukojeti		160 mm
E	Výška botky pažby	max.	153 mm
F	Prodloužení pažby	max.	30 mm
G	Zahloubení botky pažby	max.	20 mm
H	Úroveň lícnice od osy hlavně	max.	40 mm
I	Celková šířka předpažbí	max.	60 mm
J	Délka tunelu muzky	max.	50 mm
K	Průměr tunelu muzky	max.	25 mm
L	Výška vrcholu hranolové muzky	max.	40 mm

Rozměry B; C; D; H; L se měří od osy hlavně.

B-1

Velkorá0ní puzka standardní

na mizivé cíle do 300 m

VStPu - MC

B-2

Velkorá0ní puzka libovolná

na mizivé cíle do 300 m

VLPu - MC

O B S A H

strana

1.0 Všeobecná ustanovení	
2.0 Bezpečnost	
3.0 Ustanovení pro stělnice a terče	
4.0 Vybavení a stělnice	
5.0 Funkcionáři závodu	
6.0 Průběh a pravidla závodu	
7.0 Příprava před závodem	
8.0 Závadky	
9.0 Pravidla chování pro závodníky a vedoucí družstev	
10.0 Příjemka vybavení	
11.0 Hodnocení výsledků	
12.0 Podíl při rovnosti bodů	
13.0 Protesty a odvolání	
14.0 Ustanovení o rekordech	
Přílohy	
Poznámky	

1.0 VÜEOBECNÁ USTANOVENÍ

Viz I. 1.1 a 0 1.8 M-PU-MC(Pu) a M-PU-MC(OM)

2.0 BEZPE NOST

Viz I. 2.1 a 0 2.9 M-PU-MC(Pu) a M-PU-MC(OM)

3.0 USTANOVENÍ PRO ST ELNICE A TER E

- 3.1 St elnice
- 3.1.1 Pro st elbu lze pouít v zech schválených st elnic pro st elbu pláz ovým velkoráóním st elivem na vzdálenost 300 metr . Za bezpe nost st elnice je odpov dný provozovatel st elnice.
- 3.1.2 Hlavní rozhod í je povinen zkontrolovat p ed sout ůí, zda jsou dodržena v zechna bezpe nostní opat ení.
- 3.1.3 Obsluha za ízení musí být v odpovídajícím bezpe ném úkrytu. Zp sob manipulace s ter ovým za ízením je dán vybavením st elnice (pevné, sklopné, oto né, ovládání ru ní nebo elektrické).
- 3.1.4 P ed zahájením kaOdé série st eleb musí být provedena kontrola ukrytí obsluhy i stráóných. Tuto kontrolu lze provést telefonem, rádiem, nebo jinou signalizací.
- 3.1.5 Vybavenost st elnic se m ůe zna n lizit podle typu st elnice, zásadn ale musí být dodrženy vzdálenosti ter v p edepsaných tolerancích (300 m \pm 3 m, 200 m \pm 2 m, 100 m \pm 1 m). M í se od plochy ter k palebné á e, to je k linii, ke které m ůe st elec poloít loket ruky podpírající zbra .
- 3.1.6 Minimální zí e st eleckého stanovizt je 1,50 m a délka 2,5 m. Za st eleckými stanovizti musí být dostate ný prostor pro rozhod í. Na st elnici má být prostor pro diváky odd lený od prostoru pro st elce a rozhod í viditelnou zábranou.
- 3.1.7 K ochran proti chladu lze pouít podloek podle Technických pravidel pro v zechny disciplíny ISSF. Pokud je st elnice jednotn vybavena t mito podlokami, je pouítí soukromých podloek zakázáno. Pouítí podloky pod lokty dle pravidel ISSF je povoleno.
- 3.1.8 Na st elizti musí být po pravé stran st elce zábrana z m kkého, neodráeujícího materiálu rozm ru cca 120 x 100 cm k zachycování odhazovaných nábojnic. Vzdálenost spodní ásti zást ny od zem je 20 cm.

3.2 Ter e

Tvary a rozměry všech terčů jsou uvedeny v příloze 1.

3.2.1 Terče nástělné :

Terče nástělné musí být v pravém horním rohu označeny zikmou dostatečnou silnou arou, aby se zamezilo omylu a záměně s terčem soustavným. Týká se jen terče číslo 1.

3.2.2 Rozměry terčů :

Terč číslo 1 - Pistolový terč na 25 m 50 x 20

Terč číslo 2 - Pistolový terč pro rychlopalbu na 25 m

Terč číslo 3 - pro kruh o průměru 45 cm a obdélník dolů 45 x 6 cm.

Terč číslo 4 - obdélník 12 x 7 cm

Terč číslo 5 - kruh o průměru 20 cm

Terč číslo 6 - obdélník 35 x 100 cm

Terč číslo 7 - obdélník 35 x 100 cm

3.2.3 Čísla pro sekce pro terče číslo 6 a 7 je 12 a 15 m.

3.2.4 Terče číslo 3, 4, 5, 6 a 7 musí být tmavé barvy, nesplývavé s okolím, se světlým okrajem, nebo nalepené na světlém podkladu.

4.0 VYBAVENÍ A STŘELIVO

4.1 Zbran

4.1.1 Zbran pro disciplínu B-1

4.1.1.1 Pro střelbu v této disciplíně je povoleno použít velkorážní pušky ráže od 7 do 8 mm pro náboje se středovým zápalem (je zakázáno použití střel s ocelovým jádrem, svítcích, zápalných a pod., zakázané střelivo podle zákona č. 288/1995 Sb.), opatřené puškohledem zvětšujícím maximálně 4x. Zaměřovací osnova puškohledu libovolná. **Puškohled VARIABIL je povolen při fixaci do 4x.** Je povolen pouze jeden zásobník, do kterého je povoleno nabíjet maximálně 5 nábojů.

4.1.1.2 Hmotnost kompletní zbraně (tj. se zásobníkem, puškohledem, nabitou) max. 6,5 kg.

4.1.1.3 Je povoleno:

- umístění poutka k nabití vespod puškohledu
- prodloužení délky puškohledu botkou (max. 3 cm)

4.1.1.4 Jsou zakázány:

- posuvná botka puškohledu,
- posuvná lícnice,
- otvor pro palec,
- opěrka palce, opěrka dlaně (pod puškohledem), opěrka malíkové hrany dlaně ruky a vodováha

- pevná podpora zadní části pažby
- pistolová rukojeť ani žádná jiná část pažby nemůže být anatomicky tvarována,
- dvojnožka a jiné opory pevně spojené se zbraní,
- stuha pro odvod tepla
- kompenzátory

4.1.1.4.1 Na pažbě, pistolovou rukojeť, nebo spodní část pažby nemůže být doplněn žádný materiál, který umožní pevnější uchopení.

4.1.1.4.2 Opěrka hrany dlaně je jakýkoli výstupek, nebo rozšíření pistolové rukojeti na přední i boční straně, navržené k zamezení sklouznutí ruky.

4.1.1.5 Odpor na spoušti je nejméně 1000 gramů (10 N).

4.1.1.6 Při střílení je povoleno použití čerch max. délky 40 mm a podložky pod zbraň (rozměry viz obrazová příloha 2). Tato nemůže být pevně spojena se zbraní, ani nemůže jinak zbraň fixovat. Při použití podložky s výezem pro zbraň musí být výez minimálně 2x širší než je délka zbraně.

Je zakázána jakákoliv pevná podpora zadní části pažby

4.1.1.7 Ve všech částech závodu musí být použita jedna puška.

4.1.1.8 Rozměry zbraně viz příloha 2.

4.1.2 Zbraň pro disciplínu B-2

4.1.2.1 Pro střílení v této disciplíně je povoleno použití velkorážní pušky ráže do 8 mm pro náboje se střelivým zápalom (je zakázáno použití střeliv s ocelovým jádrem, svítcích, zápalných a pod., zakázáno střelivo podle zákona 288/1995 Sb.), opatřené libovolným puškohledem. Puškohled VARIABL je povolen. Zaměření osnova puškohledu libovolná. Je povolen pouze jeden zásobník, do kterého je povoleno nabíjet maximálně 5 nábojů.

4.1.2.2 Hmotnost kompletní zbraně (tj. se zásobníkem, puškohledem, záložkou ruky a dvojnou) max. 8 kg. Pokud zbraň není vybavena dvojnou, může střelce použít **podložku pod zbraň, která není pevně spojena se zbraní.**

4.1.2.3 Jsou zakázány:

- laserové zaměřovače,
- stativy, které umožní pevné uchycení zbraně v etně návěd ní mikrometrickým ýroube
- pevná podpora zadní části pažby,

4.1.2.4 Osobní zvětovací nebo ochranné netříživé brýle musí nést závodník sám, je zakázáno vkládat korekční čočky do nice puškohledu. Použití barevného filtru, sluneční clony a pryžové nice je povoleno.

4.1.2.5 Ve všech částech závodu musí být použita jedna puška.

4.2 Střelivo

4.2.1 Pro střílení je předepsán náboj se střelivým zápalom ráže:

- pro disciplínu B-1 7 a 8 mm
- pro disciplínu B-2 do 8 mm

4.3 Oble ení

- 4.3.1 Je povoleno b Oné sportovní oble ení. Použití speciálních úprav, prost edk a od v , které znehyb ují nebo p íliz zmenzují ohebnost st elcových nohou, t la nebo pa í, je zakázáno. Použití st electkého oble ení je povoleno (viz PSS ISSF pro puzkové disciplíny). Použití slu0ebních stejnokroj v etn obuvi je povoleno, všechny vnit ní i vn jí kapsy p ední ásti oble ení musí být prázdné a na p ední ásti oble ení nem 0e být 0ádné názivky.

5.0 FUNKCIONÁ I ZÁVODU

Viz I. 5.01 a0 5.8 M-PU-MC(Pu) a M-PU-MC(OM)

6.0 PR B H A PRAVIDLA ZÁVODU

6.0.1 Po et nást elných : 5 náboj

6.0.2 Po et ran do závodu . 41

6.0.3 Po et maximáln dosa0ených bod - 460.

6.1 poloha ke st elb

6.1.1 Poloha vle0e s oporou.

6.1.2 St ílí se za pou0ití pouze jednoho zásobníku nabíjeného maximáln p ti náboji.

6.2 Pravidla st elby

I. ást závodu

6.2.1 Kruhový ter . 1

- po et nást elných : 3 v ase 6 minut a 2 v ase 4 minuty

- po et ran do závodu 10 v ase do 10ti minut

- vzdálenost 300 metr

6.2.2 Kruhový ter . 2

- po et ran do závodu 10 v ase 3 minuty

- vzdálenost 300 metr

II. ást závodu

6.2.3 Ter íslo 3

- po et ran do závodu 2

- vzdálenost 300 metr

6.2.4 Ter íslo 4

- po et ran do závodu 2

- vzdálenost 100 metr

6.2.5 Ter íslo 5

- po et ran do závodu 4

- vzdálenost 200 metr

III. ást závodu

- 6.2.6 Ter íslo 6
- po et ran do závodu 5
- vzdálenost 300 metr

- 6.2.7 Ter íslo 7
- po et ran do závodu 8
- vzdálenost 300 metr

6.3 Postup st elby a povely

- 6.3.1 Doba p ípravy k zaujetí stanovízt a p íprav k závodu jsou 3 minuty se zbraní. Platí u vzech ástí závodu.

6.3.2 I. ást závodu

-Po aujetí stanovízt dá rozhod í na st elizti povel k nabíjení zbraní na nást el sNA NÁST EL 3 NÁBOJE NABÍJET". Za 1 minutu dá povel: st í rány v ase 6 minut START" pokyn k zahájení st elby

-Po uplynutí 6ti minut povel : "STOP, ZBRAN VYBÍT, ODLOŽIT" zastaví st elbu.

- Po ukázání a vyhodnocení 3 nást elných ran se pak se stejným velením st ílí zbývající 2 rány v ase 4 minuty. Rovn 0 tyto rány jsou ukázány a vyhodnoceny.

- Vyhodnocení nást elu musí být provedeno podle technického vybavení st elnice a to :

a) ukazovátkem z okopu

b) po p eruzení st elby a ov ení jistoty, hodnocením u ter (ukazováním, hlázením radiostanicí apod.).

- Nást el se st ílí na ter íslo 1.

- Po vyhodnocení druhé ásti nást elu dá rozhod í na st elizti povel sNA I. ÁST ZÁVODU 20 NÁBOJ POSTUPN NABÍJET" a po 1 minut dá povel ke st elb .

6.3.2.1 **Pokud jsou ter e vystaveny napevno :**

- sNA TER .1 10 RAN V ASE DO 10TI MINUT START " ! Po ukon ení st elby vzemi st elci, maximáln po 10ti minutách ukon í st elbu povel sSTOP " .

- Následuje nejmén 30 sekund p estávka.

- Po uplynutí 30 sekund dá povel : sNA TER ÍSLO 2 10 RAN V ASE 3 MINUTY START ". Po 3 minutách povel: sSTOP, ZBRAN VYBÍT, ODLOŽIT" st elbu ukon í, provede spolu s úsekovým rozhod ím kontrolu zbraní a je možný nástup dalších závodník .

6.3.2.2 **Pokud je možnost ter e vystavovat pr b ěn z okopu :**

- sNA TER . 1 10 RAN V ASE DO 10TI MINUT A PO OBJEVENÍ SE TER E . 2 10 RAN V ASE 3 MINUTY, START ".Závodník pak zahajuje st elbu na ter íslo 2 bez povelu rozhod ího.

6.3.3

II. ást závodu

- Po zaujetí stanovízt dá rozhod í na st elizti povel: sNA II. ÁST ZÁVODU 8 NÁBOJ POSTUPN NABÍJET ", po 1 minut dá pokyn obsluze k vystavování ter .

- Ter íslo 3 se objeví celkem 3 x. První je ukázka a 2 x je ter sout Oní.

- Potom ter íslo 4 se objeví 2 x bez ukázky.

- Dále ter íslo 5 se objeví 5 x. První je ukázka a 4 x je ter sout Oní.

- Všechny ter e jsou mizivé, vysunují se pomalu do 3 s. a po dobu 5 a0 7 sekund jsou vystaveny. Na e0 jsou rychle skryty na dobu 10 a0 15 sekund. Mezi jednotlivými typy ter je p estávka 20 a0 30 sekund.

- Po skon ení této ásti závodu velí rozhod í na st elizti sSTOP, ZBRAN VYBÍT, ODLOŽIT" a spolu s úsekovým rozhod ím provede kontrolu zbraní a velí obsluze u ter : sK TER M". Po vyhodnocení ter a ukrytí obsluhy u ter dává povel k p íprav další sm ny.

- P i ka0dém vystavení sout Oního ter e . 3, 4, 5 a 6 m 0e závodník vyst elit pouze jednu ránu. Za porušení tohoto ustanovení mu bude ze závodu ode ten jeden zásah a 2 trestné body, za p edpokladu vyst elení pouze stanoveného po tu ran. Pokud se porušení opakuje m 0e být diskvalifikován.

6.3.4

III. ást závodu

- Po zaujetí stanovízt dá rozhod í na st elizti povel : sNA III. ÁST ZÁVODU 13 NÁBOJ POSTUPN NABÍJET ", po 1 minut dá pokyn obsluze k vystavování ter .

- stranou b Oíci ter íslo 6 se pohybuje kolmo na výst elnou v pr seku 12 m a0 15 m, rychlostí 2 a0 3 m/s. Ter prob hne pr sek za 5 a0 7 sec., b Oí celkem 6 x a to st ídav zleva a zprava, nebo naopak. První b h je na ukázku a dalších 5 b h je sout Oních. Intervaly mezi jednotlivými b hy jsou 10 a0 15 sekund. P i 2. a0 6. b hu vyst elí závodník v0dy 1 ránu.

- Po 20 a0 30 sekundách po posledním b hu se objeví vedle sebe 2 ter e íslo 7, které z stanou vysunuty po dobu 50 sec., na e0 se rychle skryjí. Závodník zahajuje st elbu po objevení se ter a st ílí 4x do ka0dého z nich. Zapo ítává se jen povolený po et zásah to je 4+4.

- Po skon ení této ásti závodu velí rozhod í na st elizti : sSTOP, ZBRAN VYBÍT, ODLOŽIT", spolu s úsekovým rozhod ím provede kontrolu zbraní a velí obsluze u ter : " K TER M".

- Po vyhodnocení ter a ukrytí obsluhy u ter dává povel k p íprav další sm ny.

- Vyžadují-li to technické podmínky st elnice, aby ter e íslo 5, 6 a 7 byly hodnoceny kaOdý samostatn , musí být po dost ílení kaOdé poloOky st elba zastavena, zbran vybity a odloOeny.

7.0 P ÍPRAVA P ED ZÁVODEM

Viz I. 7.1 a0 7. M-PU-MC(Pu) a M-PU-MC(OM)

8.0 ZÁVADY

Viz I. 8.1 a0 8.2 M-PU-MC(Pu) a M-PU-MC(OM)

9.0 PRAVIDLA CHOVÁNÍ PRO ZÁVODNÍKY A VEDOUcí DRUŮSTEV

Viz I. 9.1 a0 9.9 M-PU-MC(Pu) a M-PU-MC(OM)

10.0 P EJMKA VYBAVENÍ

Viz I. 10.1 a0 10. M-PU-MC(Pu) a M-PU-MC(OM)

11.0 HODNOCENÍ VÝSLEDK

11.1 Viz I. 11.1 M-PU-MC(Pu) a M-PU-MC(OM)

11.2 Pro hodnocení sporných zásah se pouOije závsuvný nebo optický kalibr pro ráOí 8 mm (viz Technická pravidla pro vzechny disciplíny ISSF).

11.3 Hodnocení zásah :

11.3.1 Ter e . 1 a 2 - zásahy se hodnotí nejvyzzí hodnotou ter ového kruhu, který je vst elem zasaoen.

11.3.2 Ter e . 3, 4, 5 a 7 - zásahy se hodnotí nejvyzzí hodnotou ter ového kruhu, který je vst elem zasaoen.

11.3.3 Ter . 6 Ě kaOdý zásah je hodnocen jako 10 + hodnota ter ového kruhu, který je vst elem zasaoen

11.4 **Odporet bod :**

I. 11.4.1 a0 11.4.4 viz I. 11.4.1 a0 11.4.4 M-MC-P a M-MC-OM

11.5 Maximální hodnota nást elu je 460 bod :

- I. ást :	ter íslo 1	100 bod
	ter íslo 2	100 bod
	celkem	200 bod

- II. ást :	ter íslo 3	20 bod
	ter íslo 4	20 bod
	ter íslo 5	40 bod
	celkem	80 bod

- III. část :	ter	íslo 6	100 bod
	ter	íslo 7	80 bod
	celkem		180 bod

12.0 PO ADÍ P I ROVNOSTI BOD

Viz I. 12.1 a0 12. M-PU-MC(Pu) a M-PU-MC(OM)

13.0 PROTESTY A ODVOLÁNÍ

Viz I. 13.1 až 13.4 M-PU-MC(Pu) a M-PU-MC(OM)

14.0 USTANOVENÍ O REKORDECH

Viz I. 14.1 až 14.3 M-PU-MC(Pu) a M-PU-MC(OM)

Příloha . 1

BĚ1

TERÍŠLO 1 NA 300 METR

Pistolový ter na 25 a na 50 metr

kruhy	10	50	mm ($\pm 0,2$ mm)
	9	100	mm ($\pm 0,4$ mm)
	8	150	mm ($\pm 0,6$ mm)
	7	200	mm ($\pm 1,0$ mm)
	6	250	mm ($\pm 1,0$ mm)
	5	300	mm ($\pm 1,0$ mm)
	4	350	mm ($\pm 1,0$ mm)
	3	400	mm ($\pm 1,0$ mm)
	2	450	mm ($\pm 1,0$ mm)
	1	500	mm ($\pm 1,0$ mm)

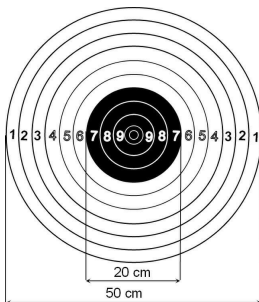
Středová desítka 25 mm ($\pm 0,2$ mm).

Průměr středového středu (kruhy 7 a 0 10) je 200 mm.

Tloušťka bílých oddělovacích pruhů je 0,2 a 0,5 mm.

Nejmenší viditelný rozměr terčového listu: 550 x 550 mm.

Hodnoty bodovacích kruhů 1 a 0 9 jsou vyznačeny v bodovacích polích ve vodorovném a svislém směru kolmo na sebe. Pole 10 není označeno číslem. Číslice jsou asi 10 mm vysoké a mají být snadno čitelné normálními pozorovacími dalekohledy na odpovídající vzdálenost.



TER ÍSLO 2 NA 300 METR

pistolový ter pro rychlopalbu na 25 metr

kruhy	10	100 mm ($\pm 0,4$ mm)
	9	180 mm ($\pm 0,6$ mm)
	8	260 mm ($\pm 1,0$ mm)
	7	340 mm ($\pm 1,0$ mm)
	6	420 mm ($\pm 1,0$ mm)
	5	500 mm ($\pm 1,0$ mm)

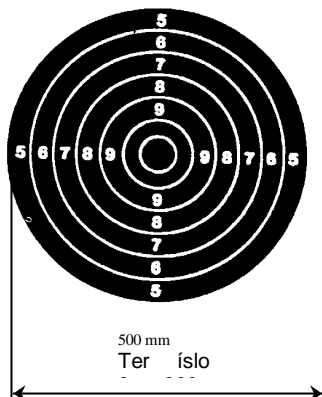
Středová desítka 50 mm ($\pm 0,2$ mm)

Celý ter (kruhy 5 až 10) je černý.

Prostředek bílých oddělovacích pruhů je 0,5 až 1,0 mm.

Nejmenší viditelný rozměr terového listu: 550 x 550 mm.

Hodnoty bodovacích kruhů 5 až 9 jsou vyznačeny v bodovacích polích ve vodorovném a svislém směru kolmo na sebe. Pole 10 není označeno číslem. Číslice jsou asi 10 mm vysoké a mají tloušťku asi 1 mm.



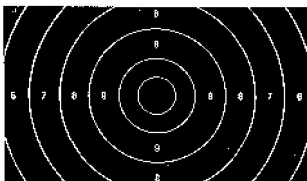
Ter íslo 3 na 300 metr



**Polovina kruhu o pr m ru 45 cm
postavená na obdĺníku 45 x 6 cm**

kruhy	10	100 mm ($\pm 0,4$ mm)
	9	180 mm ($\pm 0,6$ mm)
	8	260 mm ($\pm 0,8$ mm)
	7	340 mm ($\pm 1,0$ mm)
	6	450 mm ($\pm 1,2$ mm)

Ter íslo 4 na 100 metr



obdĺník 12 x 7 cm

kruhy	10	30 mm ($\pm 0,2$ mm)
	9	55 mm ($\pm 0,4$ mm)
	8	80 mm ($\pm 0,6$ mm)
	7	100 mm ($\pm 0,8$ mm)
	6	120 mm ($\pm 1,0$ mm)

Ter íslo 5 na 200 metr



**kruh o pr m ru 20 cm
/ pistolový st ed /**

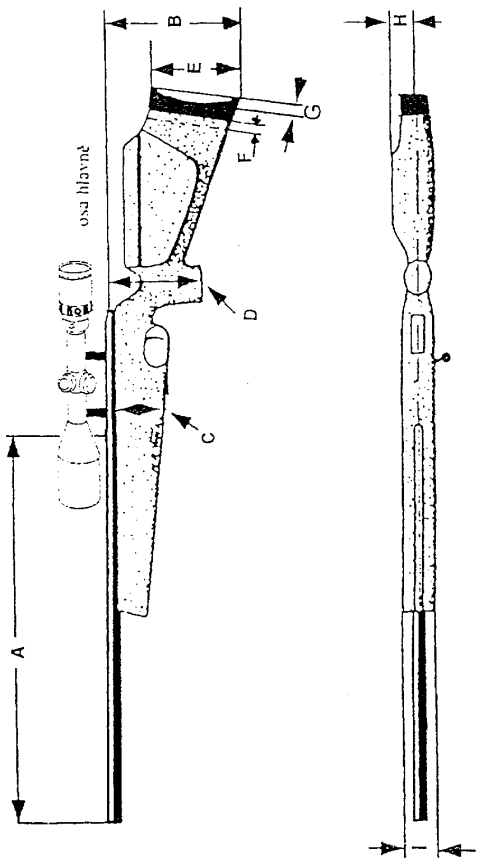
kruhy	10	50 mm ($\pm 0,2$ mm)
	9	100 mm ($\pm 0,4$ mm)
	8	150 mm ($\pm 0,6$ mm)
	7	200 mm ($\pm 1,0$ mm)

Ter e íslo **6 a 7** na 300metr



obdélník **35 x 100 cm**

	zí ka	v ýzka
Ovály	10	10 cm x 15 cm
	9	20 cm x 30 cm
	8	30 cm x 45 cm
	7	35 cm x 60 cm
	6	75 cm
	5	90 cm
	4	100 cm



Tabulka rozměrů k příloze . 2

A	Celková délka hlavně		762 mm
B	Nejnižší bod pažby nebo botky pažby		220 mm
C	Hloubka předpažbí	max.	90 mm
D	Nejnižší bod pistolové rukojeti		160 mm
E	Výška botky pažby	max.	153 mm
F	Prodloužení pažby	max.	30 mm
G	Zahloubení botky pažby	max.	20 mm
H	Úklon lícnice od osy hlavně	max.	40 mm
I	Celková šířka předpažbí	max.	60 mm

Rozměry B; C; D; H se měří od osy hlavně .

Rozměry podložky pod zbraň :

- A není stanoveno
- B není stanoveno
- C max. 80 mm
- D výška minimálně 2x šířka předpažbí zbraně

